



МИНИСТЕРСТВО ОБРАЗОВАНИЯ, НАУКИ И МОЛОДЕЖИ РЕСПУБЛИКИ КРЫМ


Государственное бюджетное образовательное учреждение высшего образования
Республики Крым

«Крымский инженерно-педагогический университет имени Февзи Якубова»
(ГБОУВО РК КИПУ имени Февзи Якубова)

Кафедра биологии, экологии и безопасности жизнедеятельности


СОГЛАСОВАНО

Руководитель ОПОП


Н.В. Кропотова
«11» июня 2021 г.

УТВЕРЖДАЮ

Заведующий кафедрой


Э.Э. Ибрагимова
«11» июня 2021 г.

РАБОЧАЯ ПРОГРАММА ПРАКТИКИ

Б2.В.01.01(Пд) «Педагогическая преддипломная практика»

направление подготовки 44.04.01 Педагогическое образование
магистерская программа «Управление в области безопасности
жизнедеятельности»


факультет психологии и педагогического образования

Симферополь, 2021

Рабочая программа практики Б2.В.01.01(Пд) «Педагогическая преддипломная практика» для магистров направления подготовки 44.04.01 Педагогическое образование. Магистерская программа «Управление в области безопасности жизнедеятельности» составлена на основании ФГОС ВО, утвержденного приказом Министерства образования и науки Российской Федерации от 22.02.2018 № 126.

Составитель

рабочей программы



подпись

Э.Э. Ибрагимова, канд.биол.наук, доц.

Рабочая программа практики рассмотрена и одобрена на заседании кафедры биологии, экологии и безопасности жизнедеятельности

от 11 июня 2021 г., протокол № 12

Заведующий кафедрой



подпись

Э.Э. Ибрагимова

Рабочая программа практики рассмотрена и одобрена на заседании УМК факультета психологии и педагогического образования

от 11 июня 2021 г., протокол № 10

Председатель УМК


подпись

И.В. Зотова

ЦЕЛИ И ЗАДАЧИ ПРАКТИКИ

Цель: завершить формирование общепедагогических и профессиональных компетенций у обучающихся в магистратуре и обеспечить получение ими необходимых практических экспериментальных данных для завершения исследования по закреплённой теме в формате выполнения магистерской диссертации.

Задачи:

- закрепление навыков проведения эксперимента, обработки результатов в рамках выполнения магистерской диссертации;
- создание, систематизация и публикация в научном издании научной информации в сфере профессиональной деятельности по теме магистерской диссертации;
- развитие индивидуальных личностных качеств педагога высшей школы, способствующих творческому решению задач профессиональной деятельности;
- завершение работы над созданием научного текста магистерской диссертации; апробация диссертационного материала, подготовка к защите магистерской диссертации.

ВИД, СПОСОБЫ (ПРИ НАЛИЧИИ) И ФОРМА (ФОРМЫ) ПРОВЕДЕНИЯ ПРАКТИКИ

Вид практики – педагогическая преддипломная практика .

Способы проведения практики – стационарная, выездная. Стационарная практика проводится на кафедрах структурного подразделения ГБОУ ВО РК КИПУ имени Февзи Якубова.

Организация проведения практики осуществляется следующими формами:
дискретно:

по видам практик – путем выделения в календарном учебном графике непрерывного периода учебного времени для проведения каждого вида (совокупности видов) практики.

В условиях необходимости дистанционного режима обучения, данная программа может быть реализована с использованием информационных технологий, разработанных для удаленного доступа к обучающим материалам и онлайн-связи. В ГБОУ ВО РК КИПУ имени Февзи Якубова - это система Moodle.

ПЕРЕЧЕНЬ ПЛАНИРУЕМЫХ РЕЗУЛЬТАТОВ ОБУЧЕНИЯ ПРИ ПРОХОЖДЕНИИ ПРАКТИКИ, СООТНЕСЕННЫХ С ПЛАНИРУЕМЫМИ РЕЗУЛЬТАТАМИ ОСВОЕНИЯ ОБРАЗОВАТЕЛЬНОЙ ПРОГРАММЫ

В результате прохождения педагогической преддипломной практики обучающийся должен демонстрировать следующие результаты образования, отраженные в таблице.

№	Номер	Содержание	В результате прохождения практики обучающиеся должны:
---	-------	------------	---

п/п	/индекс компетенции	компетенции (или ее часть)	Знать	Уметь	Владеть
1.	УК-6	способен определять и реализовывать приоритеты собственной деятельности и способы ее совершенствования на основе самооценки.	содержание основных нормативных документов, необходимых для проектирования ОП; сущность и методы педагогической диагностики особенностей обучающихся; сущность педагогического проектирования; структуру образовательной программы и требования к ней; виды и функции научно-методического обеспечения современного образовательного процесса	учитывать различные контексты, в которых протекают процессы обучения, воспитания и социализации при проектировании ООП	опытом выявления различных контекстов, в которых протекают процессы обучения, воспитания и социализации; опытом использования методов диагностики особенностей учащихся в практике
2.	ПК-1	способен управлять рисками природного и техногенного характера с использованием современных защитных технологий для обеспечения безопасной образовательной среды	трудовое законодательство и законодательство в области защиты населения от чрезвычайных ситуаций, методы защиты населения при стихийных бедствиях и техногенных авариях, при воздействии современных средств поражения, а также правила охраны жизни и здоровья обучающихся	планировать и реализовать мероприятия по обеспечению комплексной безопасности образовательной организации, в том числе проводить мероприятия по охране труда работников и обучающихся, гражданской обороне образовательного учреждения; устанавливать взаимодействие с органами государственного управления по вопросам ГОЧС	теорией и методикой основ безопасности жизнедеятельности, в том числе в условиях угрозы возникновения (возникновения) различных чрезвычайных ситуаций, а также навыками внедрения здоровьесохраняющих образовательных технологий в образовательный процесс
3.	ПК-2	способен	современные	создавать и	навыками

№ п/п	Номер /индекс компетенции	Содержание компетенции (или ее часть)	В результате прохождения практики обучающиеся должны:		
			Знать	Уметь	Владеть
		использовать научно обоснованные здоровьесберегающие образовательные технологии с учетом возрастных и индивидуальных особенностей обучающихся, в том числе, лиц с ограниченными возможностями здоровья	образовательные здоровьесберегающие технологии, возрастные особенности обучающихся, в том числе лиц с ограниченными возможностями здоровья; меры ответственности педагогических работников за жизнь и здоровье обучающихся, находящихся под их руководством	поддерживать здоровьесберегающую образовательную среду, находить, апробировать и творчески применять новые здоровьесберегающие технологии с учетом возрастных и индивидуальных особенностей обучающихся, в том числе, лиц с ограниченными возможностями здоровья	профессиональной деятельности в области использования здоровьесберегающих технологий с учетом образовательных потребностей обучающихся
4.	ПК-3	Способен самостоятельно определять задачи собственной научно-исследовательской деятельности в профессиональной области, способы их решения, включая исследовательские форматы, руководить проектно-исследовательской деятельностью обучающихся по профилю образовательной программы.	теоретические основы и технологии организации научно-исследовательской и проектной деятельности.	подготавливать проектные и научно-исследовательские работы с учетом нормативных требований; консультировать обучающихся на всех этапах подготовки и оформления проектных, исследовательских, научных работ.	навыками организации и проведения учебно-исследовательской, научно-исследовательской и проектной деятельности в ходе выполнения профессиональных функций.

МЕСТО ПРАКТИКИ В СТРУКТУРЕ ОБРАЗОВАТЕЛЬНОЙ ПРОГРАММЫ

Данная практика относится к Блоку 2. Практики, Части, формируемой участниками образовательных отношений ОПОП.

Преддипломная практика по направлению подготовки 44.04.01 Педагогическое образование. Магистерская программа «Управление в области безопасности

жизнедеятельности», является обязательной дисциплиной профессионально-практической подготовки обучающихся, и включена в блок 2 «Практики» основной профессиональной образовательной программы в соответствии с требованиями Федерального государственного образовательного стандарта высшего образования.

Производственная практика (преддипломная) проводится в соответствии с учебным планом направления подготовки 44.04.01 – Педагогическое образование, магистерская программа «Управление в области безопасности жизнедеятельности» в четвертом семестре в течение шести недель (324 часов).

ОБЪЕМ ПРАКТИКИ В ЗАЧЕТНЫХ ЕДИНИЦАХ И ЕЕ ПРОДОЛЖИТЕЛЬНОСТИ В НЕДЕЛЯХ ЛИБО В АКАДЕМИЧЕСКИХ ЧАСАХ

Общая трудоемкость педагогической преддипломной практики составляет 9 зачетных единиц, 324 часа.

СОДЕРЖАНИЕ ПРАКТИКИ

Этапы практики	Недели	Виды учебной работы на практике, включая самостоятельную работу обучающихся и трудоемкость (в часах)				Формы текущего контроля
		л	п		СР	
Подготовительный этап						
1.1. Установочная конференция.	1	2			10	Явка на конференцию, обсуждение плана ВКР согласно утвержденной теме
Основной этап						
2.1. Обзор литературных источников по теме выпускной квалификационной работы	1-3		8		50	Подготовка Введения и 1 главы ВКР
2.2. Подготовка 2 и 3 главы ВКР	2-4		12		158	Подготовка: 2 главы – Организация исследования и методы; 3 главы – Обсуждение результатов исследования
Заключительный этап						
3.1. Оформление выводов ВКР	5		6		64	Оформление выводов и списка использованных литературных

						источников
3.2. Подготовка отчета	6				34	Письменный отчет
3.3. Итоговая конференция	6	2			4	Черновой вариант ВКР

ФОРМЫ ОТЧЕТНОСТИ ПО ПРАКТИКЕ

Формы отчетности по итогам практики: подготовка и защита отчета, дневник практики, предоставление чернового варианта ВКР (приложения 1-5).

ФОНДЫ ОЦЕНОЧНЫХ СРЕДСТВ ДЛЯ ПРОВЕДЕНИЯ ПРОМЕЖУТОЧНОЙ АТТЕСТАЦИИ ОБУЧАЮЩИХСЯ ПО ПРАКТИКЕ

Перечень компетенций с указанием этапов их формирования в процессе практики

УК-6 – способен определять и реализовывать приоритеты собственной деятельности и способы ее совершенствования на основе самооценки.		
Этапы формирования компетенции		
Знает	Умеет	Владеет
содержание основных нормативных документов, необходимых для проектирования ОП; суть и методы педагогической диагностики особенностей обучающихся; суть педагогического проектирования; структуру образовательной программы и требования к ней; виды и функции научно-методического обеспечения современного образовательного процесса	учитывать различные контексты, в которых протекают процессы обучения, воспитания и социализации при проектировании ООП	опытом выявления различных контекстов, в которых протекают процессы обучения, воспитания и социализации; опытом использования методов диагностики особенностей учащихся в практике
особенности педагогической деятельности; требования к субъектам педагогической деятельности; результаты научных исследований в сфере педагогической деятельности	взаимодействовать с другими специалистами в процессе реализации образовательного процесса; соотносить виды адресной помощи с индивидуальными образовательными потребностями обучающихся на соответствующем уровне образования	методами (первичного) выявления обучающихся с особыми образовательными потребностями; действиями (умениями) оказания адресной помощи обучающимся на соответствующем уровне образования
ПК-1 – способен управлять рисками природного и техногенного характера с использованием современных защитных технологий для обеспечения безопасной образовательной среды		
Этапы формирования компетенции		
Знает	Умеет	Владеет
трудовое законодательство и	планировать и реализовать	теорией и методикой основ

законодательство в области защиты населения от чрезвычайных ситуаций, методы защиты населения при стихийных бедствиях и техногенных авариях, при воздействии современных средств поражения, а также правила охраны жизни и здоровья обучающихся	мероприятия по обеспечению комплексной безопасности образовательной организации, в том числе проводить мероприятия по охране труда работников и обучающихся, гражданской обороне образовательного учреждения; устанавливать взаимодействие с органами государственного управления по вопросам ГОЧС	безопасности жизнедеятельности, в том числе в условиях угрозы возникновения (возникновения) различных чрезвычайных ситуаций, а также навыками внедрения здоровьесохраняющих образовательных технологий в образовательный процесс
---	--	--

ПК-2 – способен использовать научно обоснованные здоровьесберегающие образовательные технологии с учетом возрастных и индивидуальных особенностей обучающихся, в том числе, лиц с ограниченными возможностями здоровья.

Этапы формирования компетенции

Знает	Умеет	Владеет
современные образовательные здоровьесберегающие технологии, возрастные особенности обучающихся, в том числе лиц с ограниченными возможностями здоровья; меры ответственности педагогических работников за жизнь и здоровье обучающихся, находящихся под их руководством	создавать и поддерживать здоровьесберегающую образовательную среду, находить, апробировать и творчески применять новые здоровьесберегающие технологии с учетом возрастных и индивидуальных особенностей обучающихся, в том числе, лиц с ограниченными возможностями здоровья	профессиональной деятельности в области использования здоровьесберегающих технологий с учетом образовательных потребностей обучающихся

ПК-2 – способен использовать научно обоснованные здоровьесберегающие образовательные технологии с учетом возрастных и индивидуальных особенностей обучающихся, в том числе, лиц с ограниченными возможностями здоровья

Этапы формирования компетенции

Знает	Умеет	Владеет
современные образовательные здоровьесберегающие технологии, возрастные особенности обучающихся, в том числе лиц с ограниченными возможностями здоровья; меры ответственности педагогических работников за жизнь и здоровье обучающихся, находящихся под их руководством	создавать и поддерживать здоровьесберегающую образовательную среду, находить, апробировать и творчески применять новые здоровьесберегающие технологии с учетом возрастных и индивидуальных особенностей обучающихся, в том числе, лиц с ограниченными возможностями здоровья	навыками профессиональной деятельности в области использования здоровьесберегающих технологий с учетом образовательных потребностей обучающихся

ПК-3 – способен самостоятельно определять задачи собственной научно-исследовательской деятельности в профессиональной области, способы их решения, включая исследовательские форматы, руководить проектно-исследовательской деятельностью обучающихся по профилю образовательной программы.

Этапы формирования компетенции		
Знает	Умеет	Владеет
теоретические основы и технологии организации научно-исследовательской и проектной деятельности.	подготавливать проектные и научно-исследовательские работы с учетом нормативных требований; консультировать обучающихся на всех этапах подготовки и оформления проектных, исследовательских, научных работ.	навыками организации и проведения учебно-исследовательской, научно-исследовательской и проектной деятельности в ходе выполнения профессиональных функций.

Показатели и критерии оценивания компетенции, шкала оценивания	
Шкала оценивания	Критерии оценивания
«зачтено»	обучающийся должен продемонстрировать глубокое и прочное усвоение знаний материала
«не зачтено»	ставится в случае: незнания значительной части программного материала

ПЕРЕЧЕНЬ УЧЕБНОЙ ЛИТЕРАТУРЫ И РЕСУРСОВ СЕТИ «ИНТЕРНЕТ», НЕОБХОДИМЫХ ДЛЯ ПРОВЕДЕНИЯ ПРАКТИКИ

Основная литература.

№ п/п	Библиографическое описание	Тип (учебник, учебное пособие, учебно-методическое пособие, практикум, др.)	Количество в библиотеке
1	Никитина, Н. Н. Введение в педагогическую деятельность. Теория и практика [Текст] : учеб. пособие для студ. вузов, обуч. по пед. спец. (ОПД.Ф.02 - Педагогика) / Н. Н. Никитина, Н. В. Кислинская ; рец.: О. И. Донина, С. Д. Поляков. - 4-е изд., стереотип. - М. : Академия, 2008. - 224 с. - (Высш. проф. образование. Пед. специальности). - ISBN 978-5-7695-5041-6 (в пер.)	Учебное пособие	4
2	Батурина, Г. И. Введение в педагогическую профессию [Текст] : учеб. пособие / Г.И. Батурина, Т.Ф. Кузина. - 2-е изд., стереотип. - М. : Академия, 1999. - 176 с.	Учебник	9

Дополнительная литература

№ п/п	Библиографическое описание	Тип (учебник, учебное пособие, учебно-методическое пособие, практикум, др.)	Количество в библиотеке
1	Байбородова, Л. В. Методика обучения основам безопасности жизнедеятельности [Текст] : методическое пособие / Л. В. Байбородова, Ю. В. Индюков; Рец.: А. В. Муравьев. - М. : Владос ; [Б.	Методическое пособие	4

	м.] : Фонд поддержки рос. учительства ; [Б. м.] : Золотые уроки России, 2004. - 272 с. - (Б-ка учителя ОБЖ). - ISBN 5-691-00846-3		
2	Методика обучения безопасности жизнедеятельности [Текст] : учебник для студ. проф. образования, обуч. по напр. подгот. "Педагогическое образование" (профиль "Безопасность жизнедеятельности") / Л. А. Михайлов [и др.]. - 2-е изд., испр. - М. : Академия, 2013. - 288 с. : табл. - (Высш. проф. образование. бакалавриат). - Библиогр.: с. 282-283. - ISBN 978-5-7695-8512-8	Учебник	15
3	Резник, С. Д. Преподаватель вуза: технологии и организация деятельности [Текст] : учеб. пособие для сист. доп. обр-ия - повыш. квалиф. преп. вузов / С. Д. Резник, О. А. Вдовина ; ред. С. Д. Резник ; рец.: В. В. Полукаров, С. Д. Чуркин, Л. А. Найниш. - 3-е изд., доп. и перераб. - М. : Инфра-М, 2011. - 361 с. - (Менеджмент в высшей школе). - ISBN 978-5-16-004478-1	Учебное пособие	3

Интернет-ресурсы:

1. ЭБС «Издательство Лань».
2. Электронно-библиотечная система «ЭБС Юрайт».
3. Научная электронная библиотека eLIBRARY.RU : <http://elibrary.ru/>
4. <http://ust-razvitiye.narod.ru> – Экологические проблемы
5. <http://www.mchs.gov.ru> – Официальный сайт МЧС
6. <http://www.bezopasnost.edu66.ru> – УГПУ, все о БЖ и ОБЖ

ПЕРЕЧЕНЬ ИНФОРМАЦИОННЫХ ТЕХНОЛОГИЙ, ИСПОЛЬЗУЕМЫХ ПРИ ПРОВЕДЕНИИ ПРАКТИКИ, ВКЛЮЧАЯ ПЕРЕЧЕНЬ ПРОГРАММНОГО ОБЕСПЕЧЕНИЯ И ИНФОРМАЦИОННЫХ СПРАВОЧНЫХ СИСТЕМ

Программное обеспечение Libre Office, PowerPoint, Mozilla Firefox, Adobe Reader.

МАТЕРИАЛЬНО-ТЕХНИЧЕСКАЯ БАЗА, НЕОБХОДИМАЯ ДЛЯ ПРОВЕДЕНИЯ ПРАКТИКИ

Реализация программы предполагает наличие:

- компьютерный класс и доступ к сети Интернет;
- проектор, совмещенный с ноутбуком для проведения установочной и итоговой конференций преподавателем и презентации студентами результатов работы
- доступ к научно-технической библиотеке вуза и электронной библиотечной системе.

Структура выпускной квалификационной работы

Структурными элементами ВКР являются:

- титульный лист;
- содержание;
- введение;
- основная часть, состоящая из 3-х глав;
- заключение;
- список использованных источников;
- приложения.

Рекомендуемый объем ВКР – 70-75 страниц машинописного текста (без приложений). Соотношение частей работы должно быть выдержано по объему. Объем приложений не ограничивается.

Во *введении*

- обосновывается актуальность выбранной темы;
- формулируется проблема, которую дипломник должен решить в данной работе;
- определяются цели и задачи, решение которых необходимо для достижения данной цели;
- определяются объект и предмет исследования: объект – где проводится исследование (на базе какой организации); предмет – что исследуется (например, методологические подходы к формированию патриотического воспитания... и пр.);
- даются композиционные особенности и краткое содержание теоретической и практической частей работы.

Рекомендуемый объем введения – 2-3 страницы.

В первой главе ВКР рассматриваются теоретические вопросы по теме работы, дается обзор литературных источников (книг, журналов, монографий, газетных статей, материалов конференций и т.д.), освещаются законодательно-нормативные акты. Обзор литературы должен показать знание дипломником специальной литературы, его умение систематизировать источники, критически их рассматривать, выделять существенное, оценивать ранее сделанное другими исследователями, представлять современное состояние изученности темы.

В первой главе следует создать основу (базу) для последующих глав, которые будут конкретизировать теоретические положения работы. Объем первой главы выпускной квалификационной работы составляет 20-25 страниц.

Вторая глава носит аналитический характер. В ней приводится краткая характеристика объекта исследования, раскрываются особенности его функционирования. К числу их, как правило, относятся: общая характеристика объекта исследования (организации, структуры, законодательства, нормативных актов, практики деятельности и т.п., в зависимости от целей ВКР), целевые ориентиры и стратегии деятельности, результаты психолого-педагогического анализа, организационная структура, анализ ее состояния и т.д. Проводится общая

оценка достижений и выявляются проблемы, имеющиеся в объекте исследования. В заключении второй главы дипломник определяет конкретную проблему, которую он разрабатывает (решает), пути и методы ее решения.

Объем второй главы примерно составляет 20-25 страниц.

Третья глава посвящена практическому решению поставленной проблемы. Эта часть ВКР должна носить проектный характер. Здесь разрабатываются новые подходы и направления деятельности, новые подходы и технологии, новые образовательные программы, инновационные предложения и внедрения по исследуемой теме. Вырабатывается система психолого-педагогических мероприятий и процедур, необходимых для внедрения предлагаемых решений в практику деятельности. Мероприятия и пути их внедрения должны соответствовать логике теоретического и практико-ориентированного анализа, проведенного автором в первых главах, и полностью решать поставленные задачи.

В третьей главе излагаются и анализируются полученные результаты, дается прогнозная педагогическая оценка предлагаемого варианта решения проблемы. Объем третьей главы работы 25-30 страниц.

В заключении последовательно излагаются теоретические и практические результаты и суждения, к которым пришел студент в результате исследования. Они должны быть краткими, четкими, дающими полное представление о содержании, значимости, обоснованности и эффективности работы. Результаты (выводы) исследования должны соответствовать поставленным цели и задачам.

Объем заключения 2-3 страницы.

Список использованных источников составляет одну из важных частей работы. Каждый включенный литературный источник должен иметь отражение в тексте выпускной квалификационной работы. Если автор делает ссылку на какие-либо заимствованные факты или цитирует работы других авторов, то он должен указать, откуда взяты приведенные материалы. Нельзя включать в библиографический список те работы, на которые нет ссылок в тексте работы, и которые фактически не были использованы.

Приложения призваны облегчить восприятие содержания работы и могут включать: дополнительные материалы, иллюстрации вспомогательного характера, анкеты, методики, документы, материалы, содержащие первичную информацию для анализа, таблицы статистических данных и др.

Организация самостоятельной работы.

Самостоятельная работа включает такие формы работы как:

работа со специальной учебной, научной, справочной литературой по темам ВКР, использование Internet-ресурсов;

работа по плану прохождения производственной (преддипломной) практики – дополнение необходимыми пояснениями, примерами; получение консультаций для разъяснения по вопросам выбранной темы ВКР;

подготовка и организация написания глав ВКР;

подготовка отчета о результатах прохождения производственной (преддипломной) практики и заполнение дневника практики;

подготовка к зачету.

В целях обеспечения самостоятельной работы студентов научный руководитель: осуществляет постановку задач по самостоятельной работе студентов с выдачей индивидуального задания по сбору необходимых материалов для написания выпускной квалификационной работы, оказывает соответствующую консультационную помощь магистранту; дает рекомендации по изучению специальной литературы и методов исследования; магистрант: проводит исследование по утвержденной теме в соответствии с графиком научно-исследовательской работы; получает от научного руководителя указания, рекомендации и разъяснения по всем вопросам, связанным с организацией и осуществлением научно – исследовательской работы; отчитывается о выполненной работе в соответствии с установленной формой отчетности. Самостоятельная работа магистрантов обеспечивается также наличием учебно-методических комплексов, которые разрабатываются преподавателями, обеспечивающими преподавание дисциплины в соответствии с учебным планом образовательной программы. Самостоятельная работа магистра в области управления безопасностью жизнедеятельности включает в себя:

моделирование этапов, элементов исследования;

анализ эмпирического материала, собранного на предыдущих педагогических и производственных практиках, для выпускной квалификационной работы (в формах наблюдения, анкетирования, тестирования, социометрии и др.);

самостоятельную разработку цикла занятий по проблеме научного исследования в области БЖ;

изложение и обсуждение экспериментальных материалов, полученных на основе проведения констатирующего, формирующего и контрольного этапов эксперимента в области БЖ;

интерпретацию полученных результатов в соответствии с концепцией выпускной квалификационной работы;

оформление результатов исследования (статистическая обработка результатов констатирующего эксперимента: анкет и др.).

В рамках педагогической преддипломной практики магистр программы «Управление в области безопасности жизнедеятельности» излагает результаты научно-исследовательской работы по проблеме выпускной квалификационной

работы. Экспериментальная работа проводится в соответствии с требованиями, предъявляемыми к организации процесса проведения научного исследования.

Проведённое исследование оформляется в виде научного отчёта. При оформлении отчёта по каждому этапу работы (при решении каждой из поставленных задач), помимо краткой речевой характеристики того, что и как сделано и что при этом получено, используются наглядные формы представления материала, такие как схемы, таблицы, диаграммы, графики, рисунки.

При оформлении отчета действуют следующие правила.

Отчет должен быть выполнен с использованием компьютера и принтера на одной стороне листа белой бумаги формата А4 шрифтом Times New Roman через полтора интервала. Цвет шрифта должен быть черным, высота цифр, букв и других знаков – размером 14 пт (кеглей). Текст работы следует печатать, соблюдая следующие размеры полей: левое – 25 мм, правое – 15 мм, верхнее и нижнее – 20 мм. Допускается использовать компьютерные возможности для акцентирования внимания на определениях, терминах, формулах и других важных особенностях путем применения разных начертаний шрифта (курсив, полужирный, полужирный курсив, разрядка и др.).

Основную часть работы следует делить на разделы, подразделы и пункты. Пункты при необходимости могут делиться на подпункты. При делении текста на пункты и подпункты необходимо, чтобы каждый пункт содержал законченную информацию. Разделы, подразделы, пункты и подпункты следует нумеровать арабскими цифрами и записывать с абзацного отступа. Страницы работы следует нумеровать арабскими цифрами, соблюдая сквозную нумерацию по всему тексту работы. Номер страницы проставляют в правом нижнем углу без точки. Титульный лист включают в общую нумерацию страниц работы, но номер на титульном листе не проставляют. Иллюстрации и таблицы, расположенные на отдельных листах, включают в общую нумерацию страниц работы. Ссылки могут относиться к использованным источникам или элементам работы. Ссылки на использованные источники следует указывать фамилией автора или названием книги из библиографического описания источника в списке использованных источников. Фамилию автора или название книги ссылки заключают в квадратные скобки. Ссылаются следует на источник в целом или его разделы и приложения. При необходимости указываются страницы издания. Пример: Чтобы организовать продуктивную деятельность школьников, необходимо осуществлять на отдельных этапах уроков дифференцированное обучение [Осмоловская 2009: 34]. При ссылке на элементы работы (разделы, подразделы, пункты, подпункты) указываются их номера, например, «в соответствии с разделом 3 настоящей работы» или «в соответствии с 4.2.2, перечисление б)». К иллюстрациям относят чертежи, графики, схемы, компьютерные распечатки, диаграммы, фотоснимки. Их следует располагать непосредственно после текста, в котором они упоминаются впервые, или на следующей странице. Иллюстрации могут быть в компьютерном исполнении, в том числе и цветные. На все иллюстрации должны быть даны ссылки в тексте. Иллюстрации следует нумеровать арабскими цифрами сквозной нумерацией. Если рисунок один, то он обозначается «Рисунок 1». Слово «рисунок» и его

наименование располагают посередине строки: Рисунок 1 – Структура коммуникативной компетенции Цифровой материал, как правило, оформляют в виде таблиц. Таблицу следует располагать непосредственно после текста, в котором она упоминается впервые, или на следующей странице. Наименование таблицы, при его наличии, должно отражать ее содержание, быть точным, кратким. Наименование таблицы следует помещать над таблицей слева, в одну строку с ее номером через тире. На все таблицы должны быть ссылки в тексте. При ссылке следует писать слово «таблица» с указанием ее номера. Таблицы следует нумеровать арабскими цифрами сквозной нумерацией. Если в отчете одна таблица, то она должна быть обозначена «Таблица 1» или «Таблица В.1», если она приведена в приложении В. Допускается применять размер шрифта в таблице меньший, чем в тексте. Приложения оформляются как продолжение отчета на последующих его листах с расположением в порядке появления ссылок в тексте. Приложения должны иметь общую с остальной частью работы сквозную нумерацию листов. Каждое приложение следует начинать с нового листа с указанием наверху посередине страницы слова «Приложение» и его обозначения. Приложения обозначают заглавными буквами русского алфавита за исключением букв Е, З, Й, О, Ч, Ъ, Ы, Ь. После слова «Приложение» следует буква, обозначающая его последовательность. Если в работе одно приложение, оно обозначается «Приложение А». Все приложения должны быть перечислены в содержании работы с указанием их обозначений и заголовков.

Примеры оформления библиографических описаний в списке использованных источников:

Книги и учебные пособия

Однотомные издания

Капица, С.П. Жизнь науки / С.П. Капица. М.: Тончу, 2008. 592 с. Корнелиус, Х. Выиграть может каждый: как разрешать конфликты / Х. Корнелиус, Ш. Фэйр; пер. П.Е. Патрушева. М.: Стрингер, 1992. 212 с.

Многотомные издания

Регион глазами студентов: сб. науч. работ студентов. Вып. 7 / под ред.: Н. В. Шахматовой, И. А. Бегининой. Саратов: Науч. кн., 2007. 224 с.

Авторефераты и диссертации

Асмус, Н.Г. Лингвистические особенности виртуального коммуникативного пространства: автореф. дис. ... канд. филол. наук / Н.Г. Асмус. Челябинск, 2005. 23 с.

Статья из книги или другого издания

Антонова, Н.А. Стратегии и тактики педагогического дискурса / Н.А. Антонова // Проблемы речевой коммуникации: межвуз. сб. науч. тр. / под ред.: М.А. Кормилицыной, О.Б. Сиротининой. Саратов: Изд-во Саратов. ун-та, 2007. Вып. 7. С. 230- 236.

Антонова, С.В. Урок на траве: заметки из летнего лагеря скаутов / С.В. Антонова // Известия. 1990. 3 сент. С. 3.

Электронные ресурсы

Проект федерального закона «Об образовании Российской Федерации» [Электронный ресурс]: (на 14 октября 2011 года, версия 3.0.2) // Министерство

образования и науки Российской Федерации [Электронный ресурс]. URL: <http://mon.gov.ru/files/materials/7786/11.10.17-proekt.pdf> (дата обращения 07.11.2011). Загл. с экрана. Яз. рус.

Приложение 3.

Формы отчётности по производственной практике:

По итогам педагогической преддипломной практики комиссия по практике выставляет зачёт, который складывается из оценок руководителя практики за отчет по практике и заполненный дневник, оценки за черновой вариант ВКР и презентации о результатах прохождения педагогической преддипломной практики.

Оценивание работы каждого студента осуществляется путем анализа предоставленной отчетной документации, качества оформления результатов работы. Итоговая оценка по производственной практике учитывает эффективность проведенной студентом работы по написанию ВКР.

Студент предоставляет следующие отчётные документы:

В отчётные материалы магистра-практиканта входят отдельно выполненные на компьютере (кроме дневника) документы, согласно требованиям к оформлению самостоятельных работ студентов:

1) отчет и дневник магистра-практиканта, который включает в себя текущую документацию:

- постановка целей и задач на период практики в соответствии с требованиями к самоанализу;
- индивидуальный план работы магистра-практиканта;
- таблица ежедневного распределения рабочего времени студента в период практики;
- этапы подготовки ВКР;

2) черновой вариант ВКР

По результатам педагогической преддипломной практики в университете проводится студенческая заключительная конференция. Итоги педагогической преддипломной практики студентов обсуждаются на заседаниях кафедр.